

INFORMACJA DLA HODOWCÓW DROBIU

INFORMACJA DLA HODOWCÓW DROBIU

W związku z wystąpieniem w Polsce wysoce zjadliwej grypy ptaków oraz rzekomego pomoru drobiu wszystkie osoby utrzymujące drób zobowiązane są przestrzegać przepisów:

- **Rozporządzenia Ministra Rolnictwa i Rozwoju Wsi z dnia 31 marca 2022 r. w sprawie zarządzenia środków związanych z wystąpieniem wysoce zjadliwej grypy ptaków (Dz.U.2022.768 z późn. zm.)**
- **Rozporządzenia Ministra Rolnictwa i Rozwoju Wsi z dnia 25 kwietnia 2025 r. w sprawie środków podejmowanych w związku z wystąpieniem rzekomego pomoru drobiu (Dz.U.2025.564 z późn. zm.)**

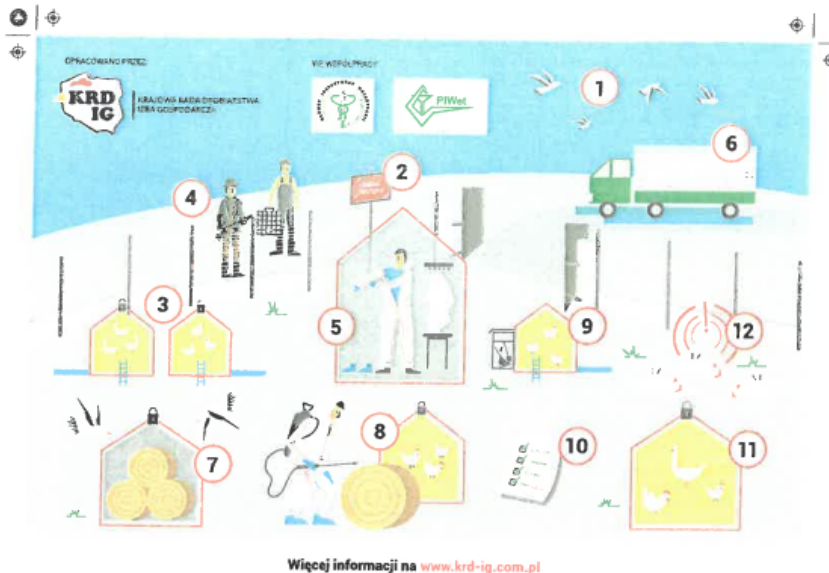
Hodowco !!!

Masz **podjęrzenie** wystąpienia choroby zakaźnej drobiu → Masz **obowiązek zgłoszenia podejrzenia** do lekarza weterynarii prywatnej praktyki lub powiatowego lekarza weterynarii lub wójta/burmistrza/prezydenta miasta

<u>Objawy wysoce zjadliwej grypy ptaków u drobiu (HPAI)</u>	<u>Objawy rzekomego pomoru drobiu (ND)</u>
zwiększona śmiertelność, znaczący spadek pobierania paszy i wody objawy nerwowe: drgawki, skręt szyi, paraliż nóg i skrzydeł, niezdolność ruchów duszności, sinica, wybroczyny, biegunki, nagły spadek nieśności	kaszel, kichanie, rżenie drżenie mięśni, paraliż skrzydeł i kończyn dolnych, nienaturalnie skrzyta szyja biegunka (często zielonkawa) u niosek spadek nieśności, deformacja jaj, lanie jaj


Zalecenia dotyczące zasad ochrony drobiu znajdują się na stronie
Głównego Lekarza Weterynarii (skanuj kod QR)





Więcej informacji na www.krd-ig.com.pl

GRYPA PTAKÓW - CZY PRZESTRZEGASZ ZASAD BIOSEKURACJI?



1 Zabezpiecz droki i porty przed kontaktem z dzikimi ptakami!



2 Poził zadnym pozorem nie pozwól, aby na fermie przebywały osoby niepowołane.



3 Pamiętaj o metodach dezynfekcyjnych i regularnym je niszczącej aktywnym środkiem odkażającym.



4 Wprowadź zakaz wstępu na farmę osobom mającym kontakt z innym ptactwem (np. właścicielom przydomowych kurników, czy myśliwym).



5 Pamiętaj, żeby zawsze zakładać odzież i obuwie ochronne przed wejściem do kurnika i zmieniać ją każdorazowo wchodząc do kolejnych budynków.



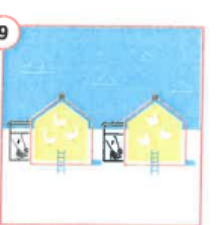
6 Wpuszczaj na fermę wyłącznie pojazdy z szklonymi kołami.



7 Zadaj o zabezpieczenie ściółki.



8 Pamiętaj o dezynfekcji ściółki przed wwiezieniem do kurnika.



9 Zadbaj o izolację każdego z kurników, a także osobne żywienie i narzędzia.



10 Prowadź regularny dyktando takich jak: oczyszczanie, odkażanie, dezynfekcja i deratyzacja.



11 Posiadasz tylko kilka sztuk drobiu? Dla ich bezpieczeństwa - trzymaj je w zamknięciu.



12 Zwiększona śmiertelność wśród drobiu, apatia, niechęć do paszy i wody, spadek nieśności oraz objawy nerwowości (porażenie, skurczy szyi, drgawki, błęskota, drżawki) - to objawy zakażenia powstającego lekarsza weterynaryj!

Informacje o artykule

Autor:

Zredagował(a): Mirosław Czyszcz

Data powstania: 17.10.2025 13:39

Data ostatniej modyfikacji: 17.10.2025 13:55

Liczba wyświetleń: 471

Wydrukowano z serwisu: piotrkowujawski.pl
Wydrukowano dnia: 2026-06-03 07:40:46